

SAT PRACTICE ANSWER SHEET

COMPLETE MARK ●

EXAMPLES OF INCOMPLETE MARKS



It is recommended that you use a No. 2 pencil. It is very important that you fill in the entire circle darkly and completely. If you change your response, erase as completely as possible. Incomplete marks or erasures may affect your score.

TEST NUMBER

SECTION 1

ENTER TEST NUMBER

For instance, for Practice Test #1, fill in the circle for 0 in the first column and for 1 in the second column.

0	○	○
1	○	○
2	○	○
3	○	○
4	○	○
5	○	○
6	○	○
7	○	○
8	○	○
9	○	○

1	A B C D	○ ○ ○ ○	14	A B C D	○ ○ ○ ○	27	A B C D	○ ○ ○ ○	40	A B C D	○ ○ ○ ○
2	A B C D	○ ○ ○ ○	15	A B C D	○ ○ ○ ○	28	A B C D	○ ○ ○ ○	41	A B C D	○ ○ ○ ○
3	A B C D	○ ○ ○ ○	16	A B C D	○ ○ ○ ○	29	A B C D	○ ○ ○ ○	42	A B C D	○ ○ ○ ○
4	A B C D	○ ○ ○ ○	17	A B C D	○ ○ ○ ○	30	A B C D	○ ○ ○ ○	43	A B C D	○ ○ ○ ○
5	A B C D	○ ○ ○ ○	18	A B C D	○ ○ ○ ○	31	A B C D	○ ○ ○ ○	44	A B C D	○ ○ ○ ○
6	A B C D	○ ○ ○ ○	19	A B C D	○ ○ ○ ○	32	A B C D	○ ○ ○ ○	45	A B C D	○ ○ ○ ○
7	A B C D	○ ○ ○ ○	20	A B C D	○ ○ ○ ○	33	A B C D	○ ○ ○ ○	46	A B C D	○ ○ ○ ○
8	A B C D	○ ○ ○ ○	21	A B C D	○ ○ ○ ○	34	A B C D	○ ○ ○ ○	47	A B C D	○ ○ ○ ○
9	A B C D	○ ○ ○ ○	22	A B C D	○ ○ ○ ○	35	A B C D	○ ○ ○ ○	48	A B C D	○ ○ ○ ○
10	A B C D	○ ○ ○ ○	23	A B C D	○ ○ ○ ○	36	A B C D	○ ○ ○ ○	49	A B C D	○ ○ ○ ○
11	A B C D	○ ○ ○ ○	24	A B C D	○ ○ ○ ○	37	A B C D	○ ○ ○ ○	50	A B C D	○ ○ ○ ○
12	A B C D	○ ○ ○ ○	25	A B C D	○ ○ ○ ○	38	A B C D	○ ○ ○ ○	51	A B C D	○ ○ ○ ○
13	A B C D	○ ○ ○ ○	26	A B C D	○ ○ ○ ○	39	A B C D	○ ○ ○ ○	52	A B C D	○ ○ ○ ○



Download the College Board SAT Practice app to instantly score this test.
Learn more at sat.org/scoring.



SAT PRACTICE ANSWER SHEET

COMPLETE MARK ●

EXAMPLES OF INCOMPLETE MARKS



It is recommended that you use a No. 2 pencil. It is very important that you fill in the entire circle darkly and completely. If you change your response, erase as completely as possible. Incomplete marks or erasures may affect your score.

SECTION 2

1	A B C D ○ ○ ○ ○	10	A B C D ○ ○ ○ ○	19	A B C D ○ ○ ○ ○	28	A B C D ○ ○ ○ ○	37	A B C D ○ ○ ○ ○
2	A B C D ○ ○ ○ ○	11	A B C D ○ ○ ○ ○	20	A B C D ○ ○ ○ ○	29	A B C D ○ ○ ○ ○	38	A B C D ○ ○ ○ ○
3	A B C D ○ ○ ○ ○	12	A B C D ○ ○ ○ ○	21	A B C D ○ ○ ○ ○	30	A B C D ○ ○ ○ ○	39	A B C D ○ ○ ○ ○
4	A B C D ○ ○ ○ ○	13	A B C D ○ ○ ○ ○	22	A B C D ○ ○ ○ ○	31	A B C D ○ ○ ○ ○	40	A B C D ○ ○ ○ ○
5	A B C D ○ ○ ○ ○	14	A B C D ○ ○ ○ ○	23	A B C D ○ ○ ○ ○	32	A B C D ○ ○ ○ ○	41	A B C D ○ ○ ○ ○
6	A B C D ○ ○ ○ ○	15	A B C D ○ ○ ○ ○	24	A B C D ○ ○ ○ ○	33	A B C D ○ ○ ○ ○	42	A B C D ○ ○ ○ ○
7	A B C D ○ ○ ○ ○	16	A B C D ○ ○ ○ ○	25	A B C D ○ ○ ○ ○	34	A B C D ○ ○ ○ ○	43	A B C D ○ ○ ○ ○
8	A B C D ○ ○ ○ ○	17	A B C D ○ ○ ○ ○	26	A B C D ○ ○ ○ ○	35	A B C D ○ ○ ○ ○	44	A B C D ○ ○ ○ ○
9	A B C D ○ ○ ○ ○	18	A B C D ○ ○ ○ ○	27	A B C D ○ ○ ○ ○	36	A B C D ○ ○ ○ ○		



If you're scoring with our mobile app we recommend that you cut these pages out of the back of this book. The scoring does best with a flat page.



SAT PRACTICE ANSWER SHEET

COMPLETE MARK ● **EXAMPLES OF INCOMPLETE MARKS** ○ ⊗ ⊖ ⊕ ⊗ ⊖ ⊕

It is recommended that you use a No. 2 pencil. It is very important that you fill in the entire circle darkly and completely. If you change your response, erase as completely as possible. Incomplete marks or erasures may affect your score.

SECTION 3

1	A B C D	○ ○ ○ ○	4	A B C D	○ ○ ○ ○	7	A B C D	○ ○ ○ ○	10	A B C D	○ ○ ○ ○	13	A B C D	○ ○ ○ ○
2	A B C D	○ ○ ○ ○	5	A B C D	○ ○ ○ ○	8	A B C D	○ ○ ○ ○	11	A B C D	○ ○ ○ ○	14	A B C D	○ ○ ○ ○
3	A B C D	○ ○ ○ ○	6	A B C D	○ ○ ○ ○	9	A B C D	○ ○ ○ ○	12	A B C D	○ ○ ○ ○	15	A B C D	○ ○ ○ ○

Only answers that are gridded will be scored. You will not receive credit for anything written in the boxes.

16	□ □ □ □	17	□ □ □ □	18	□ □ □ □	19	□ □ □ □	20	□ □ □ □
/	○ ○	/	○ ○	/	○ ○	/	○ ○	/	○ ○
.	○ ○ ○ ○	.	○ ○ ○ ○	.	○ ○ ○ ○	.	○ ○ ○ ○	.	○ ○ ○ ○
0	○ ○ ○ ○	0	○ ○ ○ ○	0	○ ○ ○ ○	0	○ ○ ○ ○	0	○ ○ ○ ○
1	○ ○ ○ ○	1	○ ○ ○ ○	1	○ ○ ○ ○	1	○ ○ ○ ○	1	○ ○ ○ ○
2	○ ○ ○ ○	2	○ ○ ○ ○	2	○ ○ ○ ○	2	○ ○ ○ ○	2	○ ○ ○ ○
3	○ ○ ○ ○	3	○ ○ ○ ○	3	○ ○ ○ ○	3	○ ○ ○ ○	3	○ ○ ○ ○
4	○ ○ ○ ○	4	○ ○ ○ ○	4	○ ○ ○ ○	4	○ ○ ○ ○	4	○ ○ ○ ○
5	○ ○ ○ ○	5	○ ○ ○ ○	5	○ ○ ○ ○	5	○ ○ ○ ○	5	○ ○ ○ ○
6	○ ○ ○ ○	6	○ ○ ○ ○	6	○ ○ ○ ○	6	○ ○ ○ ○	6	○ ○ ○ ○
7	○ ○ ○ ○	7	○ ○ ○ ○	7	○ ○ ○ ○	7	○ ○ ○ ○	7	○ ○ ○ ○
8	○ ○ ○ ○	8	○ ○ ○ ○	8	○ ○ ○ ○	8	○ ○ ○ ○	8	○ ○ ○ ○
9	○ ○ ○ ○	9	○ ○ ○ ○	9	○ ○ ○ ○	9	○ ○ ○ ○	9	○ ○ ○ ○



Did you know that you can print out these test sheets from the web? Learn more at sat.org/scoring.

NO CALCULATOR ALLOWED



SAT PRACTICE ANSWER SHEET

COMPLETE MARK ●

EXAMPLES OF INCOMPLETE MARKS



It is recommended that you use a No. 2 pencil. It is very important that you fill in the entire circle darkly and completely. If you change your response, erase as completely as possible. Incomplete marks or erasures may affect your score.


SECTION 4

1	A B C D ○ ○ ○ ○	7	A B C D ○ ○ ○ ○	13	A B C D ○ ○ ○ ○	19	A B C D ○ ○ ○ ○	25	A B C D ○ ○ ○ ○
2	A B C D ○ ○ ○ ○	8	A B C D ○ ○ ○ ○	14	A B C D ○ ○ ○ ○	20	A B C D ○ ○ ○ ○	26	A B C D ○ ○ ○ ○
3	A B C D ○ ○ ○ ○	9	A B C D ○ ○ ○ ○	15	A B C D ○ ○ ○ ○	21	A B C D ○ ○ ○ ○	27	A B C D ○ ○ ○ ○
4	A B C D ○ ○ ○ ○	10	A B C D ○ ○ ○ ○	16	A B C D ○ ○ ○ ○	22	A B C D ○ ○ ○ ○	28	A B C D ○ ○ ○ ○
5	A B C D ○ ○ ○ ○	11	A B C D ○ ○ ○ ○	17	A B C D ○ ○ ○ ○	23	A B C D ○ ○ ○ ○	29	A B C D ○ ○ ○ ○
6	A B C D ○ ○ ○ ○	12	A B C D ○ ○ ○ ○	18	A B C D ○ ○ ○ ○	24	A B C D ○ ○ ○ ○	30	A B C D ○ ○ ○ ○




If you're using our mobile app keep in mind that bad lighting and even shadows cast over the answer sheet can affect your score. Be sure to scan this in a well-lit area for best results.

CALCULATOR ALLOWED



SAT PRACTICE ANSWER SHEET

COMPLETE MARK ● **EXAMPLES OF INCOMPLETE MARKS**


It is recommended that you use a No. 2 pencil. It is very important that you fill in the entire circle darkly and completely. If you change your response, erase as completely as possible. Incomplete marks or erasures may affect your score.

SECTION 4 (Continued)


Only answers that are gridded will be scored. You will not receive credit for anything written in the boxes.

31 <div style="border: 1px solid black; width: 100px; height: 20px; margin: 5px 0;"></div> / ○ ○ . ○ ○ ○ ○ 0 ○ ○ ○ ○ 1 ○ ○ ○ ○ 2 ○ ○ ○ ○ 3 ○ ○ ○ ○ 4 ○ ○ ○ ○ 5 ○ ○ ○ ○ 6 ○ ○ ○ ○ 7 ○ ○ ○ ○ 8 ○ ○ ○ ○ 9 ○ ○ ○ ○	32 <div style="border: 1px solid black; width: 100px; height: 20px; margin: 5px 0;"></div> / ○ ○ . ○ ○ ○ ○ 0 ○ ○ ○ ○ 1 ○ ○ ○ ○ 2 ○ ○ ○ ○ 3 ○ ○ ○ ○ 4 ○ ○ ○ ○ 5 ○ ○ ○ ○ 6 ○ ○ ○ ○ 7 ○ ○ ○ ○ 8 ○ ○ ○ ○ 9 ○ ○ ○ ○	33 <div style="border: 1px solid black; width: 100px; height: 20px; margin: 5px 0;"></div> / ○ ○ . ○ ○ ○ ○ 0 ○ ○ ○ ○ 1 ○ ○ ○ ○ 2 ○ ○ ○ ○ 3 ○ ○ ○ ○ 4 ○ ○ ○ ○ 5 ○ ○ ○ ○ 6 ○ ○ ○ ○ 7 ○ ○ ○ ○ 8 ○ ○ ○ ○ 9 ○ ○ ○ ○	34 <div style="border: 1px solid black; width: 100px; height: 20px; margin: 5px 0;"></div> / ○ ○ . ○ ○ ○ ○ 0 ○ ○ ○ ○ 1 ○ ○ ○ ○ 2 ○ ○ ○ ○ 3 ○ ○ ○ ○ 4 ○ ○ ○ ○ 5 ○ ○ ○ ○ 6 ○ ○ ○ ○ 7 ○ ○ ○ ○ 8 ○ ○ ○ ○ 9 ○ ○ ○ ○	35 <div style="border: 1px solid black; width: 100px; height: 20px; margin: 5px 0;"></div> / ○ ○ . ○ ○ ○ ○ 0 ○ ○ ○ ○ 1 ○ ○ ○ ○ 2 ○ ○ ○ ○ 3 ○ ○ ○ ○ 4 ○ ○ ○ ○ 5 ○ ○ ○ ○ 6 ○ ○ ○ ○ 7 ○ ○ ○ ○ 8 ○ ○ ○ ○ 9 ○ ○ ○ ○
--	--	--	--	--

Only answers that are gridded will be scored. You will not receive credit for anything written in the boxes.

36 <div style="border: 1px solid black; width: 100px; height: 20px; margin: 5px 0;"></div> / ○ ○ . ○ ○ ○ ○ 0 ○ ○ ○ ○ 1 ○ ○ ○ ○ 2 ○ ○ ○ ○ 3 ○ ○ ○ ○ 4 ○ ○ ○ ○ 5 ○ ○ ○ ○ 6 ○ ○ ○ ○ 7 ○ ○ ○ ○ 8 ○ ○ ○ ○ 9 ○ ○ ○ ○	37 <div style="border: 1px solid black; width: 100px; height: 20px; margin: 5px 0;"></div> / ○ ○ . ○ ○ ○ ○ 0 ○ ○ ○ ○ 1 ○ ○ ○ ○ 2 ○ ○ ○ ○ 3 ○ ○ ○ ○ 4 ○ ○ ○ ○ 5 ○ ○ ○ ○ 6 ○ ○ ○ ○ 7 ○ ○ ○ ○ 8 ○ ○ ○ ○ 9 ○ ○ ○ ○	38 <div style="border: 1px solid black; width: 100px; height: 20px; margin: 5px 0;"></div> / ○ ○ . ○ ○ ○ ○ 0 ○ ○ ○ ○ 1 ○ ○ ○ ○ 2 ○ ○ ○ ○ 3 ○ ○ ○ ○ 4 ○ ○ ○ ○ 5 ○ ○ ○ ○ 6 ○ ○ ○ ○ 7 ○ ○ ○ ○ 8 ○ ○ ○ ○ 9 ○ ○ ○ ○
--	--	--

**CALCULATOR
ALLOWED**



YOUR NAME (PRINT)	LAST	FIRST	MI
TEST CENTER	NUMBER	NAME OF TEST CENTER	ROOM NUMBER

Ideas contained in passages for this test, some of which are excerpted or adapted from published material, do not necessarily represent the opinions of the Prep Expert.

DO NOT OPEN THIS BOOK UNTIL THE SUPERVISOR TELLS YOU TO DO SO.

SECTION

5

IMPORTANT: USE A NO. 2 PENCIL. DO NOT WRITE OUTSIDE THE BORDER!

Words written outside the essay the box or written in ink WILL NOT APPEAR in the copy sent to be scored, and your score will be affected.

PLANNING PAGE You may plan your essay in the unlined planning space below, but use only the lined pages following this one to write your essay. Any work on this planning page will not be scored.

PLEASE DO NOT WRITE ON THIS AREA



SERIAL #

BEGIN YOUR ESSAY HERE.

Lined area for writing an essay.

You may continue on the next page.



DO NOT WRITE OUTSIDE OF THE BOX.

A large rectangular box containing 25 horizontal lines for writing.

You may continue on the next page.

DO NOT WRITE OUTSIDE OF THE BOX.

Lined writing area with 25 horizontal lines.

You may continue on the next page.

PLEASE DO NOT WRITE ON THIS AREA



SERIAL #



DO NOT WRITE OUTSIDE OF THE BOX.

Lined writing area for text input.

STOP.